

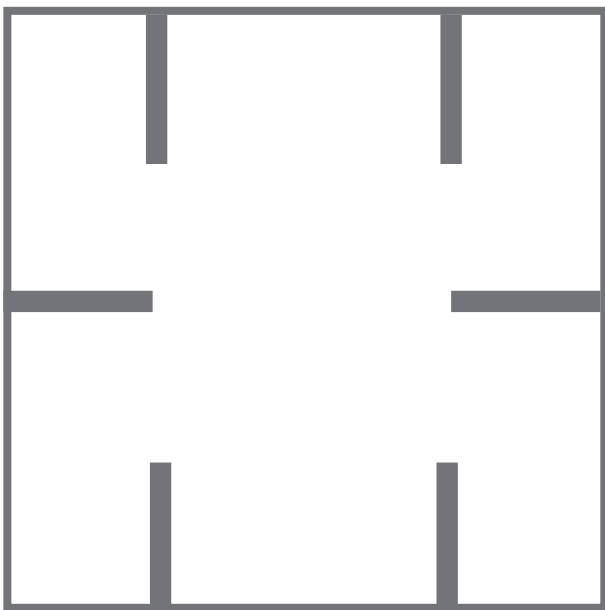
# ATELIERSAISON dähäi

## Steckhäuser erfinden


Vorlage zum Ausdrucken, Ausschneiden und auf Karton übertragen. Als Karton eignen sich zum Beispiel leere Reis- oder Pastaverpackungen. Im Video findest du die einzelnen Schritte bis zum fertigen Steckhaus erklärt. Viel Spass beim Basteln!

### Grundlagen-Set für ein Haus mit Turm

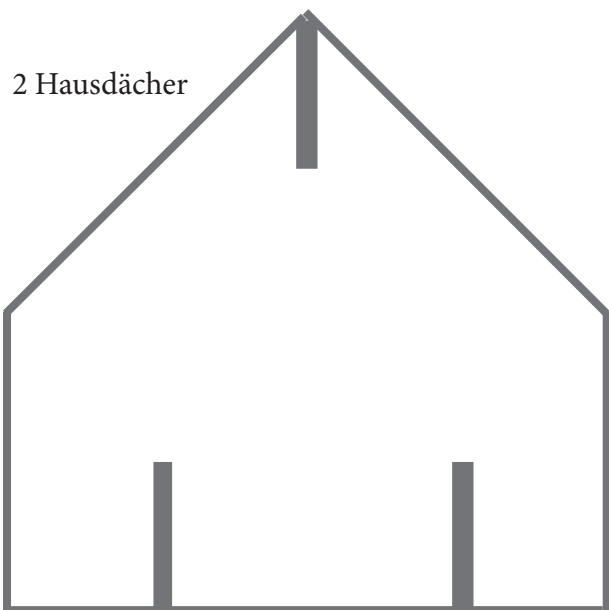
4 Quadrate




2 Rechtecke



2 Hausdächer



1 Turm




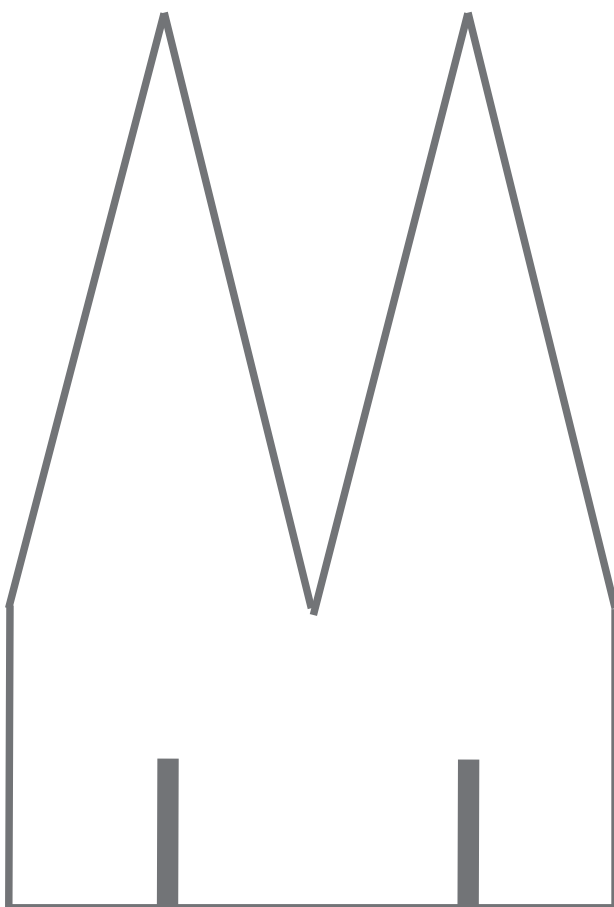
## Weitere Ideen für dein Steckhaus

Mit weiteren Bausteinen kannst du dein Steckhaus vergrößern oder umbauen. Du kannst auch selbst Formen erfinden!

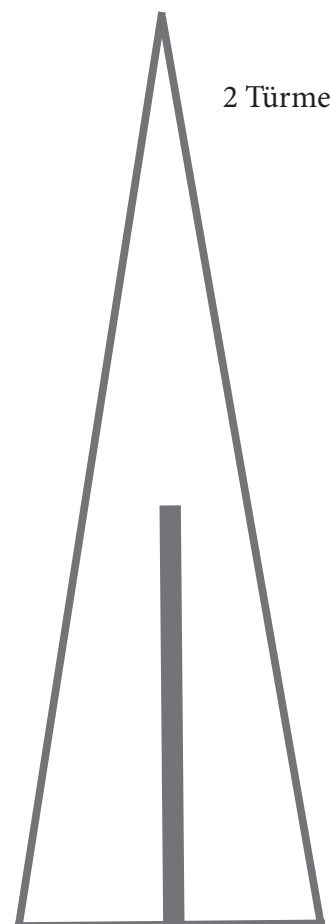
2 Rechtecke



2 Hochhäuser



2 Türme



## Zum Abmessen mit dem Lineal

Hier findest du die genauen Masse deiner Bausteine.

